




## HDS 6/14 C

Idropulitrice monofase a caldo, modalità eco!efficiency, selettore intuitivo, serbatoio detergente e carburante integrati.



### 1 Economica

- Modalità eco!efficiency - economica ed ecologica, anche durante lunghi periodi di utilizzo.
- Consumo di carburante ridotto ed emissioni di CO2 inferiori del 20%

### 2 Comodità d'uso

- Selettore di accensione e di funzione unico ed intuitivo
- Serbatoio capiente con apertura di riempimento

### 3 Ingombro

- Vano porta accessori richiudibile
- Ganci porta acvo e porta tubo

### 4 Affidabilità

- Il sistema SDS compensa le vibrazioni e i picchi di pressione che si creano nel sistema alta pressione.
- Il filtro acqua protegge la pompa dalle impurità



## HDS 6/14 C

- Modalità ecoefficiency per risparmio energetico
- Interruttore e selettore unico e intuitivo
- Ampia gamma di accessori

### Dati tecnici

<b>Codice prodotto</b>	1.169-900.0	
<b>EAN Code</b>	4054278167480	
<b>Alimentazione elettrica</b>	<b>Ph / V / Hz</b>	1 / 230 / 50
<b>Portata</b>	<b>l/h</b>	240-560
<b>Pressione</b>	<b>bar / MPa</b>	30-140 / 3-14
<b>Temperatura massima</b>	<b>°C</b>	80
<b>Potenza allacciata</b>	<b>kW</b>	3,6
<b>Consumo gasolio</b>	<b>kg/h</b>	3,5
<b>Serbatoio combustibile</b>	<b>l</b>	15
<b>Peso</b>	<b>kg</b>	90
<b>Dimensioni (Lu x La x H)</b>	<b>mm</b>	1060 × 650 × 920

### Dotazione

<b>Pistola</b>	EASY!Force Advanced	
<b>Tubo AP</b>	<b>m</b>	10 / DN 6, 250 bar
<b>Lancia</b>	<b>mm</b>	1050
<b>Ugello Power</b>	■	
<b>Sistema SDS (ammortizzazione morbida)</b>	■	
<b>ANTI!Twist (anti attorcigliamento)</b>	-	
<b>Pressostato</b>	-	
<b>Serbatoi detergente e combustibile integrati allo</b>	■	
<b>Servo Control</b>	-	

■ Incluso nella consegna

# ACCESSORI PER HDS 6/14 C

## 1.169-900.0



		Codice prodotto	ID		Lun- ghezza	Prezzo	Descrizione	
<b>Tubo A.P. Longlife 400 estremità filettate</b>								
Tubo A.P. (10 m)	1	6.110-031.0	DN 8	315 bar	10 m		con allacciamento AVS brevettato nella pistola (alloggiamento girevole) e raccordo manuale M 22 x 1,5 con protezione anti-piega. DN 8/155°C/315 bar	▲
Tubo A.P. (15 m)	2	6.110-030.0	DN 8	315 bar	15 m		Con dispositivo AVS brevettato nella pistola (alloggiamento girevole) e raccordo manuale M 22 x 1,5 con protezione anti-piega. DN 8/155°C/315 bar	▲
Tubo A.P. (20 m)	3	6.110-032.0	DN 8	315 bar	20 m		Con allacciamento AVS brevettato nella pistola (alloggiamento girevole) e raccordo manuale. M 22 x 1,5 con protezione anti-piega. DN 8/155°C/315 bar	▲
Tubo A.P. (30 m)	4	6.110-014.0	DN 8	315 bar	30 m		Con raccordo ad ambo i capi, M 22 x 1,5 con protezione anti-piega. DN 8/155°C/315 bar	▲
Tubo A.P. (15 m)	5	6.110-042.0	DN 10	220 bar	15 m		Con raccordo ad ambo i capi, M 22 x 1,5 con protezione anti-piega. DN 10/155°C/220 bar	▲
Tubo A.P. raccordato entrambi i lati M22x1,5	6	6.110-043.0	DN 10	220 bar	20 m			▲
	7	6.110-044.0	DN 10	220 bar	25 m			▲
Tubazione premium DN10 22MPa 40m	8	6.110-045.0	DN 10	220 bar	40 m			▲
Tubazione premium DN12 21MPa 15m	9	6.110-059.0	DN 12	210 bar	15 m		Prolunga Tubo AP, 15 m DN 12, 250 bar	▲
Tubazione premium DN12 21MPa 40m	10	6.110-060.0	DN 12	210 bar	40 m		Prolunga tubo AP, 40 m DN 12, 250 bar	▲
Tubo alta pressione 10m DN6	11	6.110-035.0	DN 6	250 bar	10 m			■
	12	6.110-034.0	DN 6	250 bar	10 m			□
Tubo AP 10m con attacco pistola AVS	13	6.110-056.0	DN 6	300 bar	10 m		Tubo AP 10m con attacco pistola AVS. Protezione anti torsione M22x1.5. NW 6/155°C/300 bar	□
<b>Longlife 400 avvitato da entrambi i lati</b>								
Tubo AP Longlife 400, 30 m DN 8, con raccordo girevole	14	6.110-023.0	DN 8	400 bar	30 m		Tubo AP Longlife 400, 30 m DN 8, con raccordo girevole 2 x M 22 x 1.5	▲
Tubo A.P. Longlife 400 20m	15	6.110-027.0	DN 8	400 bar	20 m		Tubo Longlife 400, con raccordo girevole, 2 x M 22 x 1,5 DN 8/155°C/400 bar	▲
Tubo flessibile A.P. girevole DN 8	16	6.110-029.0	DN 8	400 bar	15 m			▲
Tubo A.P.	17	6.110-024.0	DN 8	400 bar	1,5 m		Tubo AP di 1,5 m (DN 8, M 22 x 1,5) con protezione anti attorcigliamento ambo i lati. Da collegare agli avvolgi tubo con raccordo M 22 x 1,5.	□
	18	6.110-069.0	DN 8	400 bar	1,5 m			□
Tubo AP Longlife 400, 10 m DN 8, AVS raccordo pistola	19	6.110-038.0	DN 8	400 bar	10 m		Tubo AP Longlife 400, 10 m DN 8, AVS raccordo pistola	□
<b>Versione per industria alimentare - estremità filettate</b>								
Tubo A.P. (10 m)	20	6.110-051.0	DN 8	250 bar	10 m		Versione alimentare con raccordo ad ambo i capi M 22 x 1,5	▲
Tubo A.P. (20 m)	21	6.110-052.0	DN 8	250 bar	20 m		con protezione anti-piega DN 8, con raccordo girevole, per industria alimentare fino a 80°C, fino a 230 bar	▲
Tubo flessibile A.P. alimenti DN6 15m	22	6.110-063.0	DN 6	250 bar	15 m			□
<b>Longlife per industria alimentare</b>								
Tubo flessibile A.P. alimenti DN 8 / 10	23	6.110-053.0	DN 8	400 bar	10 m			▲
Tubo AP Longlife 400, 15 m, DN 6, AVS raccordo pistola	24	6.110-054.0	DN 8	400 bar	20 m		Tubo AP Longlife alimentare resistente alle proteine e non tossico. Con raccordo AVS brevettato per collegare la pistola (montato su pivot)	□

■ Incluso nella consegna □ Accessori disponibili ▲ Tubo prolunga

# ACCESSORI PER HDS 6/14 C

## 1.169-900.0




25

		Codice prodotto	ID		Lun- ghezza		Prezzo	Descrizione	
<b>Tubi speciali</b>									
Tubo AP, 1,5 m, DN 8, con raccordi e uscita a gomito	25	6.110-068.0	DN 8	400 bar	1,5 m			Tubo AP, 1,5 m, DN 8, con raccordi e uscita a gomito	<input type="checkbox"/>

■ Incluso nella consegna    □ Accessori disponibili    ▲ Tubo prolunga

# ACCESSORI PER HDS 6/14 C

## 1.169-900.0



		Codice prodotto	Portata				Prezzo	Descrizione	
<b>Pistole</b>									
Pistola AP	1	4.118-005.0						Pistola AP allungata per tubo AP con giunto girevole.	■
<b>Pistola Easy Press</b>									
Regolatore Servo control	2	4.118-007.0	0-750 l/h					Servo control regolatore di portata e pressione (< 750 l/h) da montare sulla pistola.	□
<b>Attacco rapido</b>									
Raccordo rapido giunto filettatura trape	3	2.115-000.0							□
Raccordo rapido nipplo ad innesto filett	4	2.115-001.0							□

■ Incluso nella consegna □ Accessori disponibili ▲ Tubo prolunga

# ACCESSORI PER HDS 6/14 C

## 1.169-900.0



1-4

		<b>Codice prodotto</b>	<b>Dimensione ugello</b>				<b>Prezzo</b>	<b>Descrizione</b>	
<b>Ugello Power, angolo di spruzzo 25°</b>									
Ugello Power, angolo di spruzzo 25°	1	2.113-005.0	36					Ugello a getto piatto per un'alta resa di superficie e per sporco ostinato	■
<b>Ugello Power angolo di spruzzo 0°</b>									
Ugello AP °0	2	2.113-001.0	40					Ugello alta pressione con getto potente per eliminare lo sporco ostinato	□
<b>Ugello Power angolo di spruzzo 15°</b>									
Bocchetta power 15036 - nur fuer Ersatz	3	2.113-043.0	36						□
<b>Ugello Power angolo di spruzzo 40°</b>									
Ugello Power 40°	4	2.113-003.0	40					Ugello Power con getto a ventaglio di 40° per aree ampie e superfici delicate.	□


■ Incluso nella consegna □ Accessori disponibili ▲ Tubo prolunga



# ACCESSORI PER HDS 6/14 C

## 1.169-900.0

**KÄRCHER**



		Codice prodotto		Lunghezza		Prezzo	Descrizione	
<b>Lance girevoli</b>								
Lancia imballato solo per ricambio	1	4.112-000.0	300 bar	1050 mm				■
	2	4.112-027.0	300 bar	250 mm				□
	3	4.112-024.0	300 bar	400 mm				□
	4	4.112-007.0	300 bar	600 mm				□
	5	4.112-006.0	300 bar	840 mm				□
	6	4.112-018.0	300 bar	1550 mm				□
	7	4.112-021.0	300 bar	2050 mm				□
Prolunga tubo a getto TR 1000 mm	8	4.112-048.0	300 bar	1000 mm				□
<b>WC Lance in acciaio inox</b>								
Lancia WC	9	4.112-029.0					Con set ugelli. Forma speciale per una pulizia igienica ed accurata della toilette. In inox.	□
<b>Spray flessibile</b>								
Lancia flessibile	10	4.112-035.0	210 bar	1050 mm				□
<b>Lancia telescopica</b>								
Tubo telescopico in acciaio	11	4.112-037.0	225 bar	5400 mm				□
<b>Kit di montaggio detergente vasca</b>								
Kit di montaggio detergente vasca	12	2.112-015.0		960 mm				□
<b>Lance sottoscocca</b>								
Lancia sottoscocca	13	4.112-032.0		700 mm			Carrellata, per una pratica ed efficace pulizia del sottoscocca delle auto e dei passaruota. In inox, senza ugello A.P.	□
<b>Impugnatura optional</b>								
	14	4.321-380.0						□

■ Incluso nella consegna □ Accessori disponibili ▲ Tubo prolunga

# ACCESSORI PER HDS 6/14 C

## 1.169-900.0



		Codice prodotto						Prezzo	Descrizione	
<b>Set caricamento con gru</b>										
Kit di montaggio sospensione gru HDS C	1	2.642-638.0								<input type="checkbox"/>
<b>Kit di monitoraggio montaggio</b>										
Kit di montaggio Flammueberwachung HDS C	2	2.642-711.0								<input type="checkbox"/>
<b>Distributore</b>										
Y-Verteiler	3	4.111-024.0								<input type="checkbox"/>


■ Incluso nella consegna   □ Accessori disponibili   ▲ Tubo prolunga



# ACCESSORI PER HDS 6/14 C

## 1.169-900.0

**KÄRCHER**



		Codice prodotto	Portata	Dimensione ugello	Diame- tro	Prezzo	Descrizione	
<b>Detergente per superfici FR Venturion</b>								
Kit di montaggio fissaggio tubo flessibili	1	2.642-528.0						<input type="checkbox"/>
Kit di montaggio parasporco	2	2.642-532.0						<input type="checkbox"/>
<b>Pulitore superfici FR 30 ME</b>								
Lavasuperfici FR 30 ME	3	2.111-013.0			300 mm		Una barra rotante con ugelli POWER Kärcher ottiene una resa di superficie fino a 10 volte maggiore rispetto a metodi tradizionali. Versione in acciaio inox, sedi cuscinetti in ceramica, allacciamento aspirazione integrato. Kit di ugelli specifici, secondo la macchina in uso, devono essere ordinati separatamente. Max 250 bar / 1100 l/h; 80°C	<input type="checkbox"/>
<b>Set ugelli specifico per macchina</b>								
Set ugelli specifico per macchina (Ugelli Power)	4	2.640-401.0	500-650 l/h				Indicati per Nr. cod. 2.838-821 e 2.640-355	<input type="checkbox"/>
<b>Kit ugelli per superfici</b>								
Set ugelli 040 per FRV 30	5	2.642-431.0		40			Set ugelli 040 per FRV 30	<input type="checkbox"/>
<b>Lava superfici FRV 30 ME</b>								
Tubo flessibile aspirazione FRV 30 me	6	4.441-040.0						<input type="checkbox"/>
FRV 30 ME	7	2.111-012.0						<input type="checkbox"/>

■ Incluso nella consegna □ Accessori disponibili ▲ Tubo prolunga

# ACCESSORI PER HDS 6/14 C

## 1.169-900.0



												Codice pro- dotto						Prezzo	Descrizione	
<b>Raccordo ugello</b>																				
Parte di protezione TR solo per ricambio																				
	1												4.112-011.0							<input type="checkbox"/>
<b>Adattatore rotativo</b>																				
Giunto rotante																				
	2												4.111-021.0							<input type="checkbox"/>
<b>Giunto</b>																				
Giunto -2xM22x1,5																				
	3												4.111-037.0						Per collegare ed allungare tubi A.P., allacciamento 2 x M 22 x 1,5 m, ottone con protezione in gomma.	<input type="checkbox"/>
<b>Raccordo filettato</b>																				
Raccordo																				
	4												4.111-022.0						Per collegare ugelli A.P. ed accessori direttamente alla pistola (con raccordo ugello) - 1 x M 22 x 1,5/1 x M 18 x 1,5	<input type="checkbox"/>
Raccordo a vite																				
	5												4.111-038.0							<input type="checkbox"/>
<b>Adapter EASY!Lock</b>																				
Adattatore 1 M22AG-TR22AG																				
	6												4.111-029.0							<input type="checkbox"/>
Adattatore 2 M22IG-TR22AG																				
	7												4.111-030.0							<input type="checkbox"/>
Adattatore 3 M22IG-TR22AG																				
	8												4.111-031.0							<input type="checkbox"/>
Cono di tenuta completo																				
	9												4.111-032.0							<input type="checkbox"/>
Adattatore 5 TR22IG-M22AG																				
	10												4.111-033.0							<input type="checkbox"/>
Adattatore 6 TR22IG-M22AG																				
	11												4.111-034.0							<input type="checkbox"/>
Adattatore 7 M18IG-TR20AG																				
	12												4.111-035.0							<input type="checkbox"/>
Adattatore 8 TR20IG-M18AG																				
	13												4.111-036.0							<input type="checkbox"/>
ADATTATORE per ricambio TR22IG-M22AG Er																				
	14												4.111-046.0							<input type="checkbox"/>
<b>Camino</b>																				
Abgasstutzen																				
	15												4.656-149.0							<input type="checkbox"/>
Adattatore																				
	16												4.656-080.0						Adattatore	<input type="checkbox"/>
<b>Iniettore detergente</b>																				
Iniettore detergente (senza ugelli)																				
	17												4.637-032.0						Adduzione del detergente in alta e bassa pressione separatamente dalla macchina. Dosaggio fino al 15%.	<input type="checkbox"/>
Iniettore detergente A.P.																				
	18												4.637-033.0						Emissione del detergente in alta pressione fino a 5%	<input type="checkbox"/>
<b>Set ugelli specifico per cod. 3.637-170</b>																				
Inserito bocchetta filettatura trapezoida																				
	19												4.769-009.0							<input type="checkbox"/>
<b>Set ugelli per Nr. cod. 3.637-001</b>																				
Set ugelli per Nr. cod. 3.637-001																				
	20												4.769-003.0						Alta pressione	<input type="checkbox"/>
	21												4.769-001.0						Bassa pressione	<input type="checkbox"/>

■ Incluso nella consegna □ Accessori disponibili ▲ Tubo prolunga

# ACCESSORI PER HDS 6/14 C

## 1.169-900.0

**KÄRCHER**




		<b>Codice prodotto</b>		<b>Dimensione ugello</b>	<b>Diame- tro</b>		<b>Prezzo</b>	<b>Descrizione</b>	
<b>Barile e serbatoio pulizia</b>									
	1	2.112-020.0							<input type="checkbox"/>
<b>Tubo sturatubi, DN 6</b>									
Tubazione TR pulizia tubi DN6 max.25MPa	2	6.110-046.0	250 bar						<input type="checkbox"/>
Tubo sturatubi, DN 6	3	6.110-008.0	250 bar					Tubi A.P. molto flessibili per la pulizia interna di tubazioni (Allacciamento per ugelli R 1/8)	<input type="checkbox"/>
Tubazione TR pulizia tubi DN6 max.25MPa	4	6.110-047.0	250 bar						<input type="checkbox"/>
<b>Ugelli sturatubi</b>									
Ugello mangia sporco sturatubi D 25/040	5	6.415-944.0		40	25 mm			Il getto rotante in avanti elimina lo sporco. I tre getti indietro spingono in avanti il tubo per sgorgare anche i tubi più sporchi.	<input type="checkbox"/>
Ugello mangia sporco sturatubi D 30/040	6	6.415-946.0		40	30 mm				<input type="checkbox"/>
Ugello mangia sporco sturatubi D 35/040	7	6.415-948.0		40	35 mm				<input type="checkbox"/>
Ugelli sturatubi	8	5.763-015.0		55	16 mm			Con filettatura interna e diverse direzioni del getto per la pulizia rapida ed ecologica di scarichi e tubi otturati. Le aperture degli ugelli sono rivolte in modo tale che l'ugello stesso con il tubo si muova da solo all'interno della tubatura o dello scarico. 3 x 30° indietro, ø16 mm	<input type="checkbox"/>
	9	5.763-016.0		60	16 mm			Con filettatura interna e diverse direzioni del getto per la pulizia rapida ed ecologica di scarichi e tubi otturati. Le aperture degli ugelli sono rivolte in modo tale che l'ugello stesso con il tubo si muova da solo all'interno della tubatura o dello scarico. 1x in avanti, 3 x 30° indietro, ø 16 mm	<input type="checkbox"/>
	10	5.763-017.0		50	30 mm			Con filettatura interna e diverse direzioni del getto per la pulizia rapida ed ecologica di scarichi e tubi otturati. Le aperture degli ugelli sono rivolte in modo tale che l'ugello stesso con il tubo si muova da solo all'interno della tubatura o dello scarico. 3 x 30° indietro, ø 30 mm	<input type="checkbox"/>
	11	6.415-428.0		50	16 mm			Con filettatura interna e diverse direzioni del getto per la pulizia rapida ed ecologica di scarichi e tubi otturati. Le aperture degli ugelli sono rivolte in modo tale che l'ugello stesso con il tubo si muova da solo all'interno della tubatura o dello scarico. 4 getti rotanti	<input type="checkbox"/>

■ Incluso nella consegna □ Accessori disponibili ▲ Tubo prolunga

# ACCESSORI PER HDS 6/14 C

## 1.169-900.0



		Codice prodotto		Dimensione ugello		Prezzo	Descrizione	
<b>Ugello variabile 0°-90°</b>								
Ugello ad angolo variabile 0-90°	1	4.113-006.0		80			Permette la variazione continua dell'angolo del getto A.P. fra 0 e 90°. Facile adeguamento a tutti i tipi di sporco e di superficie.	<input type="checkbox"/>
<b>Ugello mangiasporco - non commutabile</b>								
Ugello rotante 04	2	4.114-041.0	300 bar	40			Ugello + anello sede in ceramica. Max forza d'asporto grazie al getto puntiforme rotante	<input type="checkbox"/>

■ Incluso nella consegna    □ Accessori disponibili    ▲ Tubo prolunga

# ACCESSORI PER HDS 6/14 C

## 1.169-900.0




		<b>Codice prodotto</b>	<b>Dimensione ugello</b>					<b>Prezzo</b>	<b>Descrizione</b>	
<b>Set sabbiatura</b>										
Dispositivo sabbiatura (senza ugelli)	1	4.115-000.0							Miscelazione del sabbiane nel getto A.P. Per sverniciare, scrostare, .... Montaggio sulla lancia al posto dell'ugello A.P. Con regolazione della portata.	<input type="checkbox"/>
	2	4.115-006.0							Miscelazione del sabbiane nel getto A.P. Per sverniciare, scrostare, .... Montaggio sulla lancia al posto dell'ugello A.P. Senza regolazione della portata.	<input type="checkbox"/>
<b>Set ugelli</b>										
Pacchetto ugelli TR set getto a umido 00	3	2.112-019.0	40							<input type="checkbox"/>
<b>Ugello in carburo di boro</b>										
Ugello in carburo di boro	4	6.415-084.0	6 mm						In aggiunta a set ugelli. Ugello a ridotta usura per lavori continuativi.	<input type="checkbox"/>

Incluso nella consegna
  Accessori disponibili
  Tubo prolunga

# ACCESSORI PER HDS 6/14 C

## 1.169-900.0

**KÄRCHER**



		<b>Codice prodotto</b>	<b>Portata</b>				<b>Prezzo</b>	<b>Descrizione</b>	
<b>Lance schiuma</b>									
Lancia schiuma TR	1	4.112-053.0	350-600 l/h						<input type="checkbox"/>
Imballaggio completo per 6.394-968.0	2	2.112-017.0							<input type="checkbox"/>
Serbatoio grigio solo per ricambio 1L	3	6.414-050.0							<input type="checkbox"/>
Serbatoio 1L	4	6.414-954.0							<input type="checkbox"/>
<b>Set schiuma</b>									
Set Inno Foam	5	2.112-000.0						Sistema schiuma completo pronto per l'uso con idropulitrici HD/HDS ed impianti fissi per lavori di pulizia e disinfezione. Lancia doppia con ugello schiuma e commutazione in getto A.P. per il risciacquo, iniettore detergente A.P. con valvola di dosaggio precisa 0-5%	<input type="checkbox"/>
	6	2.112-008.0							<input type="checkbox"/>
<b>Set schiuma facile</b>									
Set Easy Foam	7	2.112-010.0						Sistema schiuma completo pronto per l'uso con idropulitrici HD/HDS ed impianti fissi per lavori di pulizia e disinfezione. Ugello schiuma per allacciamento su lancia A.P., iniettore detergente A.P. con valvola di dosaggio precisa 0-5%	<input type="checkbox"/>
	8	2.112-011.0							<input type="checkbox"/>
<b>Set ugelli per Inno/Easy foam</b>									
Set ugelli per set Inno/Easy (500-700 l/h)	9	2.111-018.0	600-700 l/h					Ottimale adeguamento a diverse tubature macchina per utilizzo redditizio	<input type="checkbox"/>
<b>Dispositivo ugello schiuma</b>									
Kit di montaggio ugello schiuma	10	2.112-013.0						Per l'emissione di schiumogeno da utilizzare nel settore alimentare e sanitario dove sono necessari lunghi tempi di reazione, montaggio direttamente sulla lancia al posto dell'ugello A.P.	<input type="checkbox"/>

■ Incluso nella consegna □ Accessori disponibili ▲ Tubo prolunga

# ACCESSORI PER HDS 6/14 C

## 1.169-900.0

**KÄRCHER**



		Codice prodotto	Lunghezza					Prezzo	Descrizione	
<b>Dispositivo avvolgitubo</b>										
Kit avvolgitubo in plastica per HDS 5/12 C - HDS 8/18-4 C	1	2.110-010.0	20 m						Kit avvolgitubo in plastica per HDS 5/12 C - HDS 8/18-4 C	<input type="checkbox"/>
<b>Avvolgitubo automatico</b>										
Kit di montaggio avvolgitubo materiale s	2	6.392-074.0	20 m							<input type="checkbox"/>
Kit di montaggio avvolgitubo	3	6.392-083.0	20 m							<input type="checkbox"/>
Avvolgitubo automatico per montaggio a parete	4	6.392-106.0	20 m						Avvolgitubo automatico (senza tubo A.P.)	<input type="checkbox"/>
Kit di montaggio avvolgitubo verniciato	5	6.392-105.0	20 m							<input type="checkbox"/>
Kit di montaggio avvolgitubo	6	6.392-076.0	20 m						Kit di montaggio avvolgitubo	<input type="checkbox"/>
Kit di montaggio avvolgitubo acciaio ino	7	6.392-122.0	20 m							<input type="checkbox"/>
Kit di montaggio avvolgitubo TR 40m	8	6.392-442.0	40 m							<input type="checkbox"/>
Avvolgitubo automatico per montaggio a parete	9	2.639-931.0							Staffa per avvolgitubo automatico (senza tubo A.P.), sistema Kärcher nr. cod. 2.639-919	<input type="checkbox"/>
Kit di montaggio supporto murale acciaio	10	2.641-867.0								<input type="checkbox"/>
<b>Kit di montaggio per avvolgitubo automatico</b>										
Kit di montaggio avvolgitubo	11	2.110-013.0								<input type="checkbox"/>

■ Incluso nella consegna    □ Accessori disponibili    ▲ Tubo prolunga



# ACCESSORI PER HDS 6/14 C

## 1.169-900.0



		Codice prodotto	Portata				Prezzo	Descrizione	
<b>Spazzola</b>									
Spazzola di lavaggio	1	4.113-001.0						Utilizzo universale per la pulizia di superfici. Fissaggio direttamente sulla lancia. Raccordo M 18 x 1,5	<input type="checkbox"/>
<b>Spazzola rotante</b>									
Spazzola lavaggio rotante	2	4.113-004.0	500-800 l/h						<input type="checkbox"/>
	3	4.113-003.0	500-800 l/h						<input type="checkbox"/>

Incluso nella consegna
  Accessori disponibili
  Tubo prolunga

# ACCESSORI PER HDS 6/14 C

## 1.169-900.0

**KÄRCHER**



		Codice prodotto	Lunghezza	Diametro			Prezzo	Descrizione	
<b>Raccordo Geka</b>									
Raccordo Geka	1	6.388-461.0						Con raccordo tubo	<input type="checkbox"/>
	2	6.388-455.0							<input type="checkbox"/>
Raccordo Geka per tubo 1"	3	6.388-465.0							<input type="checkbox"/>
GIUNTO X TUBO 1"	4	6.388-458.0						Con filetto interno	<input type="checkbox"/>
<b>Filtro aspirazione</b>									
Filtro acqua	5	6.414-956.0							<input type="checkbox"/>
Filtro d'aspirazione	6	4.730-012.0						Con valvola di non ritorno, ottone	<input type="checkbox"/>
<b>Filtro idrico</b>									
Filtro idrico	7	4.730-102.0						Montaggio entrata macchina, 80 µm	<input type="checkbox"/>
	8	2.638-270.0						Montaggio all'entrata macchina, 150 µm	<input type="checkbox"/>
<b>Tubo alimentazione idrica</b>									
Tubo alimentazione idrica	9	4.440-038.0	7,5 m					DN 13 R1"/R 3/4", fino a 30°C	<input type="checkbox"/>
	10	4.440-207.0	7,5 m					DN 19 R1"/R 3/4", fino a 85°C, per esercizio aspirazione	<input type="checkbox"/>

■ Incluso nella consegna    □ Accessori disponibili    ▲ Tubo prolunga